







LEGENDA:

-  pavimentazione in asfalto (nuova viabilità e ampliamento piazzale)
-  sezioni (stato di fatto e di progetto, si rimanda a tavole specifiche)
-  sezioni corsi d'acqua (si rimanda a tavola specifica)
-  limite di progetto
-  rilievo piano-altimetrico dell'esistente
-  quote piano quotato di progetto



PLANIMETRIA GENERALE

COTTO PETRUS

RIO S. MARIA

DEPURATORE COMUNALE

FIUME SECCHIA



Firma progettista



Firma progettista

COMUNE DI CASTELLARANO (RE)
Provincia di Reggio Emilia

INTEGRAZIONE

VARIANTE URBANISTICA AL PSC e RUE
(art. A14 - bis - L.R. n. 20/2000 e smi)

AMPLIAMENTO STABILIMENTO PRODUTTIVO CERAMICO

IL PRESENTE PROGETTO È TUTELATO A NORMA DI LEGGE

RISPOSTA ALLA RICHIESTA DI INTEGRAZIONI
prot. n. 0003347/2020 del 03/03/2020

Elaborato	REGIONE EMILIA ROMAGNA DIFESA DEL SUOLO		PROGETTO PLANIMETRIA GENERALE - PIANO QUOTATO	
	Codice Elaborato	INT.	3.2	Scale
rev. 01	data	Aprile 2020	28/04/2020	1:500
rev. 02	data	Giugno 2020		emissione documento
rev.	data			revisione
rev.	data			

NOVABELL S.p.a.
Via Molino, 1 - Roteglia di Castellarano (RE)
C.F. 01779670361 - P.IVA IT01402710352

Studio Tecnico Barberini
via Berna, 31/03 - 41019 Sassuolo (MO) - Cod. Fisc. 018210251228022
tel. 0526 814112 - fax 0526 8048191 - 19984 - 02021482088
info@studiotecnicobarberini.it - post.sergio@studiotecnicobarberini.it

